

Formato dei dati (incl. 2 mm refilo):
7,8 x 28,4 cm






refilo:
2 mm

Formato finale:
7,4 x 28 cm

Distanza di sicurezza:
4 mm
distanza dei testi/delle informazioni dal
bordo del formato finale per evitare un
punto di taglio indesiderato.

Eliminare la fustella dal modello scaricato,
prima di generare i dati per la stampa.
Indicare la posizione della fustella usando
un secondo file (file di consultazione).

Spiegazione dei simboli

-  Margine di
-  Formato finale
-  Formato dei dati
-  Il prodotto viene tagliato/fustellato qui
-  Cordonatura/Piegatura

Attenersi alle seguenti

Creare i documenti con la smarginatura e la distanza di sicurezza indicate.

Impostare i colori di sfondo, le immagini o i grafici fino al bordo del formato dei dati.

In fase di produzione il taglio, la fustellatura e la piegatura possono dar luogo a tolleranze.

Per indicazioni sui dati per la stampa, consultare la voce di menu
Dati per la stampa su