

Copertina
pagine interne



refilo:
2 mm

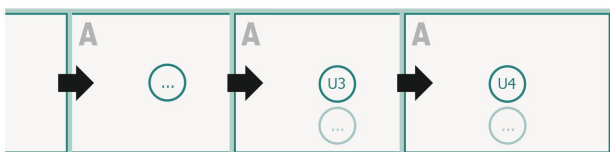
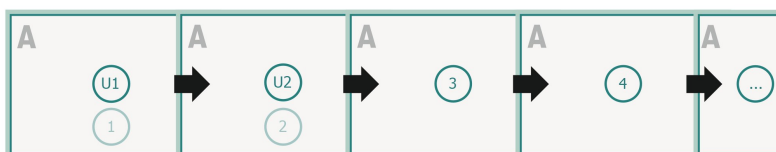
Distanza di sicurezza:

5 mm

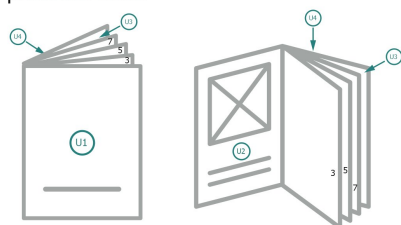
distanza dei testi/delle informazioni dal bordo del formato finale per evitare un punto di taglio indesiderato.

Ordine delle pagine

Le pagine vanno create in ordine progressivo e singolarmente.



prodotto finito



Osservare gli avvisi sui dati per la stampa!

Spiegazione dei simboli

 Margine di

A Direzione di lettura

 Formato finale

 Formato dei dati

Attenersi alle seguenti

Creare i documenti con la smarginatura e la distanza di sicurezza indicate.

Impostare i colori di sfondo, le immagini o i grafici fino al bordo del formato dei dati.

In fase di produzione il taglio, la fustellatura e la piegatura possono dar luogo a tolleranze.

Per indicazioni sui dati per la stampa, consultare la voce di menu

Dati per la stampa su
www.onlineprinters.it

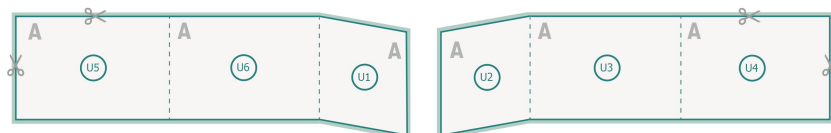
Calendari opuscoli senza copertina, Orizzontale, A4

Copertina

Immagine a scopo esemplificativo

Pagina esterna

Pagina interna

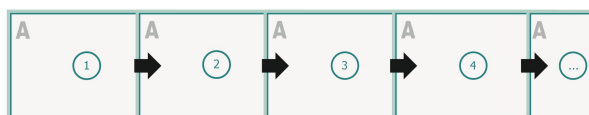


pagine interne



Ordine delle pagine

Le pagine vanno create in ordine progressivo e singolarmente.



Osservare gli avvisi sui dati per la stampa!

refilo:

2 mm

Distanza di sicurezza:

5 mm

distanza dei testi/delle informazioni dal bordo del formato finale per evitare un punto di taglio indesiderato.

Spiegazione dei simboli

 Margine di

 Direzione di lettura

 Formato finale

 Formato dei dati

Attenersi alle seguenti

Creare i documenti con la smarginatura e la distanza di sicurezza indicate.

Impostare i colori di sfondo, le immagini o i grafici fino al bordo del formato dei dati.

In fase di produzione il taglio, la fustellatura e la piegatura possono dar luogo a tolleranze.

Per indicazioni sui dati per la stampa, consultare la voce di menu

Dati per la stampa su
www.onlineprinters.it