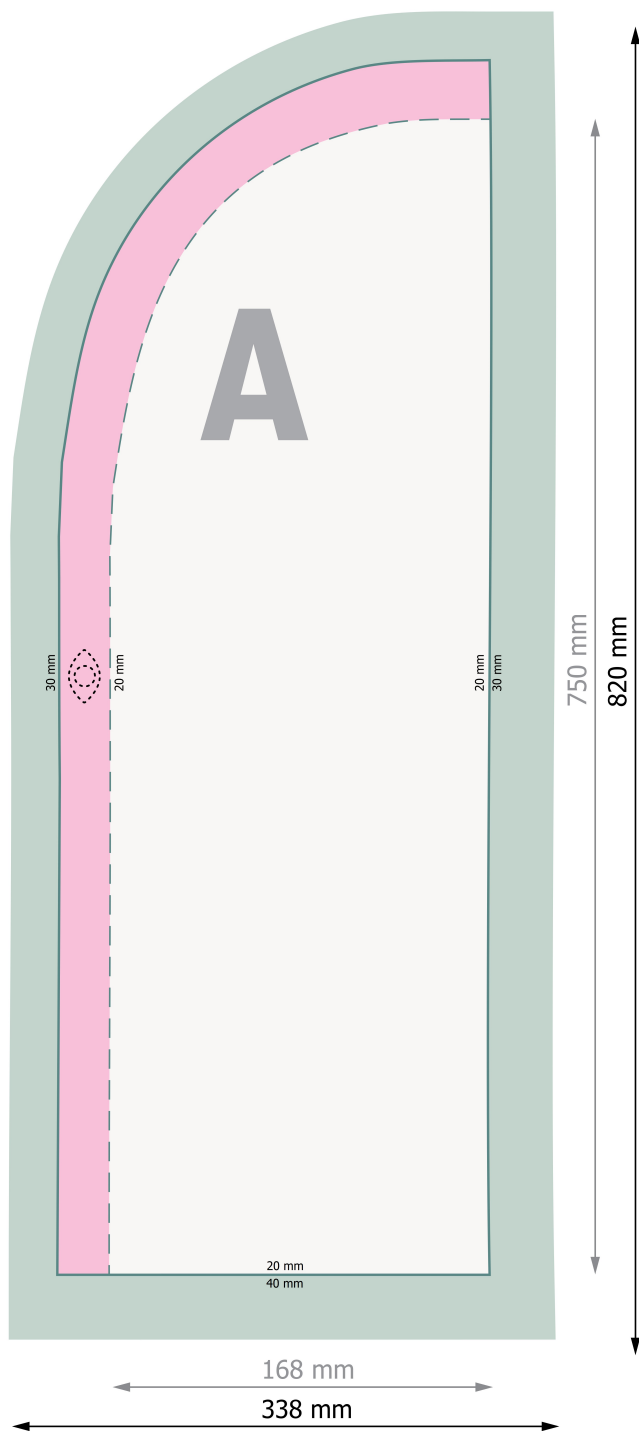


# Bandiere per finestra come wingflag (solo stampa)



## Formato dei dati:

33,8 x 82 cm






## Formato finale:

16,8 x 75 cm

## Distanza di sicurezza

60 mm sinistra, 20 mm destra, 30 mm sopra, 20 mm sotto: distanza dei testi/delle informazioni dal bordo del formato finale per evitare un punto di taglio indesiderato.

## Spiegazione dei simboli

-  Margine di
-  Direzione di lettura
-  Formato finale
-  Formato dei dati
-  Non stampabile

Eliminare la fustella dal modello scaricato, prima di generare i dati per la stampa. Indicare la posizione della fustella usando un secondo file (file di consultazione).

## Attenersi alle seguenti

Creare i documenti con la smarginatura e la distanza di sicurezza indicate.

Impostare i colori di sfondo, le immagini o i grafici fino al bordo del formato dei dati.

In fase di produzione il taglio, la fustellatura e la piegatura possono dar luogo a tolleranze.

Per indicazioni sui dati per la stampa, consultare la voce di menu

Dati per la stampa su [www.onlineprinters.it](http://www.onlineprinters.it)